

# INFORME DE GESTION 2023

## ÓRGANOS DE DIRECCIÓN Y CONTROL

### MIEMBROS CONSEJO ADMINISTRACION 2022 – 2024

PRINCIPAL	
1	Guevara Rojas Pedro
2	Ruiz Jasbon José Orlando
3	Bernal Calle Rubén Darío
4	Cortes Buitrago José
5	Corredor de Gonzalez Luz Mila
6	Rodriguez Salinas Elizabeth
7	Castillo Torres Esperanza Elena
SUPLENTE	
8	Bello Acosta Jose Antonio
9	Nossa Ortiz Leonel
10	Ramirez Corchuelo Pablo Martin
11	Garavito Vargas Raúl

### MIEMBROS JUNTA DE VIGILANCIA 2022 – 2024

PRINCIPALES	C.C.
DUCUARA DUCUARA ROSA LILIANA	52.231.185
VILLADA DIAZ JOSE	19.188.722
PARRA BONILLA INGRID XIOMARA	1.022.411.246
SUPLENTE	C.C.
ORGANISTA RODRIGUEZ JOSE ORLANDO	79.398.873

## REVISORÍA FISCAL

### MARIA ISABEL CUBILLOS

Revisor Fiscal Principal TP. -T 262348-T  
Designada ASCOOP EMPRESARIAL

### LUZ MARINA JIMENEZ GOMEZ

Revisor Fiscal Suplente TP. 42985-T  
Designada ASCOOP EMPRESARIAL

## I. ENTORNO MACROECONÓMICO

La recuperación mundial es aun lenta, con crecientes divergencias regionales y poco margen de error para las políticas

El pronóstico de base es que el crecimiento mundial se modere de 3,5% en 2022 a 3,0% en 2023 y 2,9% en 2024, muy por debajo del promedio histórico (2000–19) de 3,8%. Se prevé que, en las economías avanzadas, la desaceleración sea de 2,6% en 2022 a 1,5% en 2023 y 1,4% en 2024, conforme el endurecimiento de las políticas empiece a surtir efecto. Para las economías de mercados emergentes y en desarrollo, se proyecta una disminución moderada de 4,1% en 2022 a 4,0% en 2023 y 2024. Se pronostica que la inflación mundial se reduzca a un ritmo constante, de 8,7% en 2022 a 6,9% en 2023 y 5,8% en 2024, debido al endurecimiento de la política monetaria y con la ayuda de los menores precios internacionales de las materias primas. Se proyecta que, en general, la inflación subyacente descienda más gradualmente, mientras que, en la mayoría de los casos, no se prevé que la inflación retorne al nivel fijado como meta hasta 2025.

- **Gestionar las expectativas: Inflación y política monetaria**

En 2022, la inflación en el mundo tocó máximos no registrados en varias décadas. Desde entonces, la inflación general ha disminuido, pero los indicadores de la inflación básica han sido más rígidos. La fuerte inflación experimentada en los últimos dos años podría dar lugar a expectativas de una inflación persistentemente alta, lo que obstruiría las trayectorias que los bancos centrales habrían de seguir para lograr que la inflación retorne a los niveles fijados como meta. En el capítulo 2, se resume la evolución reciente de las expectativas de inflación en todo el espectro de economías, agentes y horizontes. Según análisis empíricos, las expectativas de inflación a corto plazo están incidiendo cada vez más en la dinámica inflacionaria. Empleando un método basado en un modelo, se halla que los shocks inflacionarios de la oferta son duraderos y que la política monetaria pierde eficacia si las expectativas tienen carácter retrospectivo. Pero al mejorar los marcos de política monetaria, incluidas las estrategias de comunicación, se puede ayudar a fundamentar mejor las expectativas de los agentes y lograr que la inflación retorne al nivel fijado como meta más pronto y con menos merma del producto, complementando así las políticas cíclicas normales. (Tomado FMI)

### **Economía colombiana:**

Para el 2023 los pronósticos de crecimiento de distintos analistas fluctúan entre 0,5% y 2,2%. Como se indica, los análisis arrojan que lo más probable es que este se sitúe en 1%. Claramente esa tasa es insuficiente e impactará la generación de

empleo y la capacidad de las empresas de emprender nuevos proyectos de inversión productiva, comprometiendo el crecimiento futuro.

Tras un 2023 en el que la desaceleración marcó el paso de la economía colombiana, el equipo de investigaciones de Bancolombia presentó sus estimaciones respecto a los resultados de la actividad económica.

Según el reporte, durante ese periodo la actividad productiva se expandió a una tasa anual de 0,5 %. Es decir, que tuvo un avance de 20 puntos básicos (pb) frente al trimestre móvil terminado en noviembre (0,3 %).

Con estas estimaciones, la entidad señala que la actividad económica en todo 2023 creció a un ritmo cercano al 0,9 %. Un resultado que, si bien muestra señales de mejora, se ubica 20 pb por debajo de su expectativa vigente (0,7 %) y aún más abajo del promedio de otros analistas (1,4%).

En lo referente al desempeño sectorial, los investigadores destacan que la contracción se ha extendido en el sector de construcción, de comercio, de industria, de comunicaciones y de servicios profesionales. (Tomado Portafolio)

Pronóstico de crecimiento

El 2024 puede ser un año clave para la economía nacional, la cual viene de un 2023 bastante particular, en sentido de situaciones puntuales como la fuerza del peso respecto al dólar, la lenta pero continúa caída de la inflación y el desempleo, a la vez que una balanza comercial desequilibrada y una constante caída en la productividad.

Potenciar lo que se ha hecho bien y tratar de mejorar lo que no lo va de la misma tarea es un reto que la economía nacional tiene que comenzar a confrontar este 2024, el cual no sería tarea sencilla, según afirman expertos. (Tomado Portafolio)

**En sector solidario:**

### **1. Inflación y Tasas de interés**

- La inflación actual está en torno al 10.40%
- El agremiaciones sindicales propone un aumento del 16% en el salario mínimo, pero es poco probable que se llegue a ese punto
- Existen presiones al alza en la inflación debido a que muchas empresas tienen sus costos basados en el salario mínimo
- El Banco de la República no reducirá agresivamente las tasas de interés hasta que tenga una visión clara del panorama económico

- Es probable que haya una disminución tímida en la tasa de interés durante el primer semestre del 2024
- La reducción será más significativa a partir del segundo semestre

## **2. Impacto en la deuda y el crédito**

- Las personas con obligaciones financieras no verán un aumento en las tasas de interés, pero tampoco una disminución significativa en el primer semestre
- Las tasas de interés en créditos hipotecarios y de consumo han aumentado en comparación con años anteriores
- Los préstamos para vivienda han tenido una ligera reducción en las tasas de interés, pero no de manera significativa

## **3. Competencia en crédito de libranza**

- Hay una competencia en plazos más largos en el crédito de libranza, con préstamos a más de 10 años con tasas del 19.6%
- La mayoría de la inversión extranjera se destina al sector minero energético
- El sector de la industria ha disminuido en generación de empleo, mientras que el sector de alojamiento y servicios de comida ha aumentado

## **4. Perspectivas para el sector solidario**

- Se espera una disminución en los excedentes para los fondos sociales debido al menor crecimiento económico
- La asamblea será más costosa debido a la inflación
- La aplicación de subsidios y préstamos será más difícil debido a los requisitos laborales y el riesgo de liquidez

En resumen, se prevé una disminución gradual de la inflación y las tasas de interés durante el primer semestre de 2024. Sin embargo, los riesgos de incremento en los precios en sectores como alojamiento y servicios públicos pueden obstaculizar una reducción más rápida. El desempleo y el crecimiento económico son preocupantes, aunque se espera que las tasas de interés se

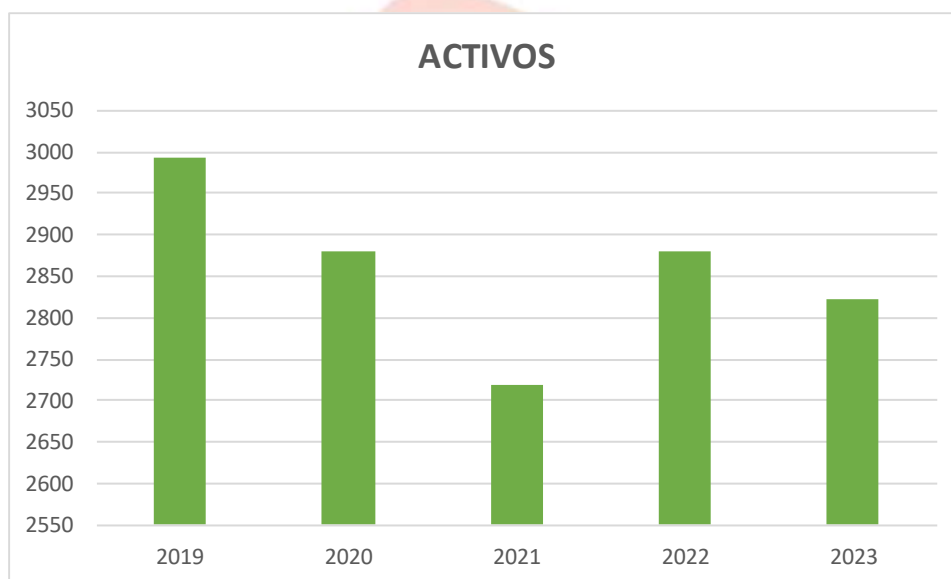
mantengan competitivas. Además, el acceso al crédito y la informalidad laboral plantean desafíos para el sector solidario. (Tomado Diego Betancourt)

## GESTION ADMINISTRATIVA Y FINANCIERA

Al cierre de diciembre 31 de 2023, COOPUCENTRAL presenta las siguientes cifras:

### ACTIVOS:

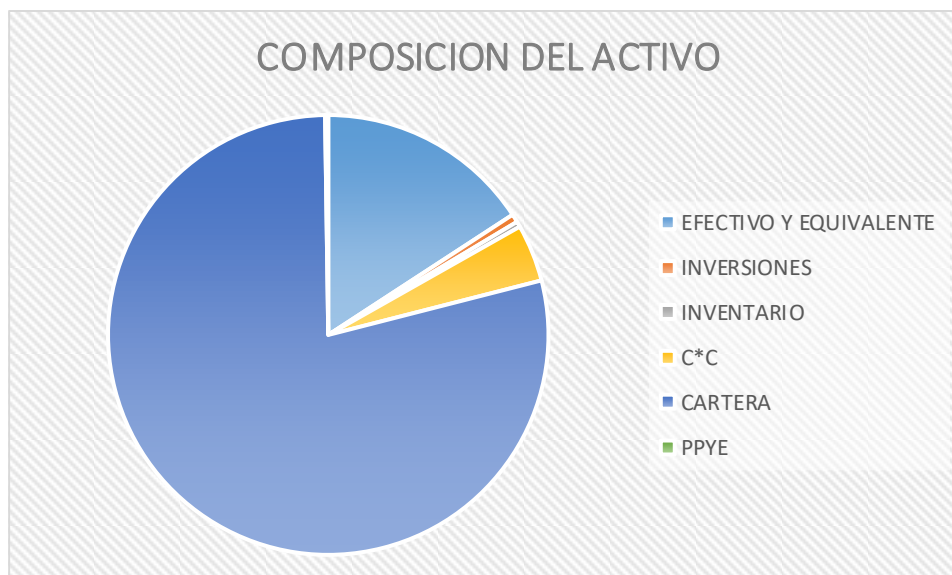
El Activo presenta saldos al cierre de diciembre 31 de 2023 por valor de \$2.823 millones de pesos, el cual disminuyo con respecto al 2022 en \$58 millones que corresponde a un 2%.



*¡Construimos sueños... transformamos Vidas!*

### COMPOSICION DEL ACTIVO:

Los rubros que componen el activo son: Efectivo y equivalente con saldo de \$152 millones, inversiones \$1.024 millones, cuentas por cobrar \$103 millones, activos fijos de \$11 millones y cartera bruta el rubro con mayor valor representativo, que cerró con \$1.591 millones, la cual aumento con respecto al año 2022 en 306 millones que corresponden a un 24%.



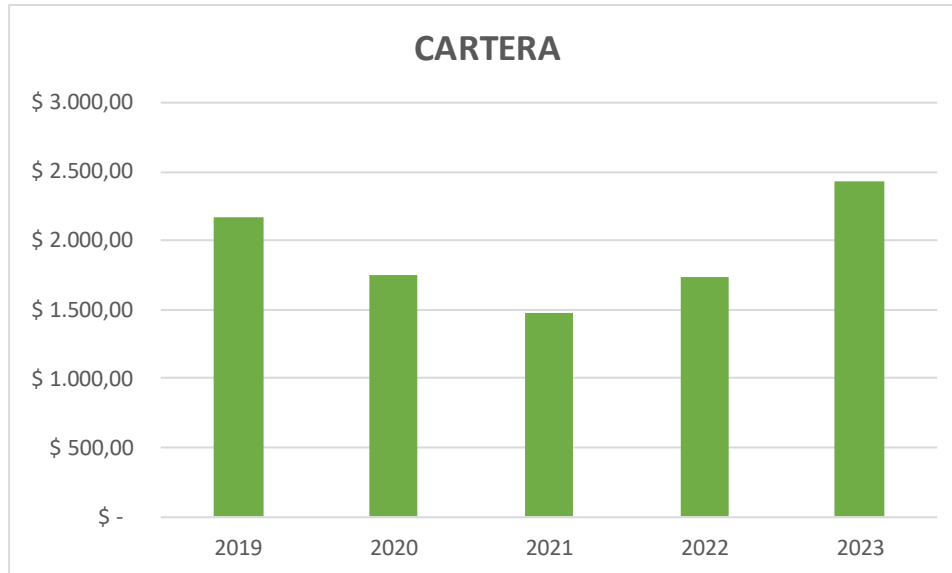
#### CARTERA:

La cartera neta de COOPUCENTRAL quedó clasificada por categorías a 31 de diciembre de 2023, según lo establecido en la circular básica contable y financiera emitida por la SES. A continuación, se destaca la calificación de la cartera así: el 89% se encuentra en categoría A (0-30 días); el 1% en categoría B (31-60 días); el 1% en categoría C (61-90 días); el 1% en categoría D (91-180 días) y el 8% en categoría E (+180 días).

CALIFICACION	2023	%	PROVISION	%	2022	%	PROVISION	%
A	\$ 2.157.736.858,00	89%	0	0%	\$ 1.464.463.660,00	85%	\$ -	0%
B	\$ 25.356.929,00	1%	\$ 86.537,00	0%	\$ 53.539.739,00	3%	\$ 146.417,00	0,10%
C	\$ 4.628.081,00	0%	\$ 462.808,00	0%	\$ 42.802.528,00	2,50%	\$ 4.204.462,00	2,40%
D	\$ 33.982.208,00	1%	\$ 4.147.704,00	2%	\$ 36.074.149,00	2,10%	\$ 3.841.327,00	2,10%
E	\$ 204.181.169,00	8%	\$ 166.473.428,00	97%	\$ 135.302.223,00	8%	\$ 171.683.180,00	95,40%
<b>TOTAL</b>	<b>\$ 2.425.885.245,00</b>	<b>100%</b>	<b>\$ 171.170.477,00</b>	<b>100%</b>	<b>\$ 1.732.184.321,00</b>	<b>101%</b>	<b>\$ 179.875.386,00</b>	<b>100%</b>

La cartera de COOPUCENTRAL cerró al 31 de diciembre de 2023 con un saldo de \$2.425 millones, aumentando con respecto al 2022 en \$632 millones. El indicador de cartera morosa disminuye frente al 2022 en 2,39%. El indicador de morosidad cerro en el 2023 en 10.9%.

Se realizó durante el año el respectivo cobro de cartera morosa y acuerdos de pago para algunas obligaciones.



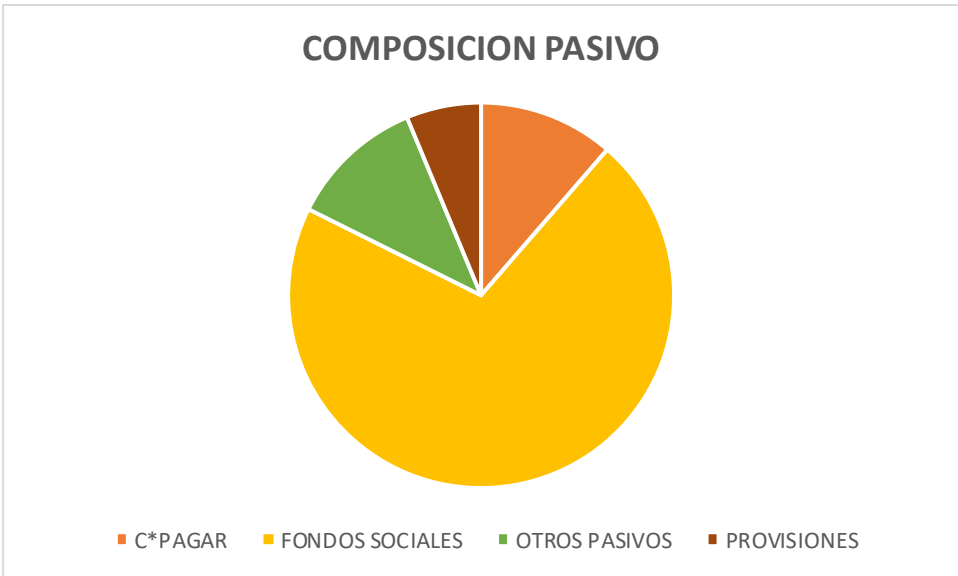
### PASIVOS:

El pasivo presenta una disminución del 45%, frente al año 2022 a razón del traslado de los valores correspondientes de ahorro permanente al aporte social resultado del proceso de transformación y Cerrando con un saldo de \$590 millones.



### COMPOSICION DEL PASIVO:

El pasivo está compuesto por: Cuentas por pagar con saldo de \$67 millones, fondos sociales por \$419 millones, otros pasivos \$67 millones, provisiones \$37 millones, siendo los Fondos sociales el pasivo más representativo para el año 2023.



**PATRIMONIO**

El patrimonio cerró con saldo total de \$1.798 millones, aumento frente al 2022 en \$212 millones que corresponde a un 13%.



**COMPOSICION DEL PATRIMONIO:**

Los aportes son el mayor valor dentro del patrimonio, con un saldo de \$1.435 millones los cuales aumentaron \$502 millones que corresponden a un 54% con respecto al 2022, las reservas que se han creado a través de los años suman 759 millones y el resultado del ejercicio durante el 2023 es de \$38 millones.





**INGRESOS**

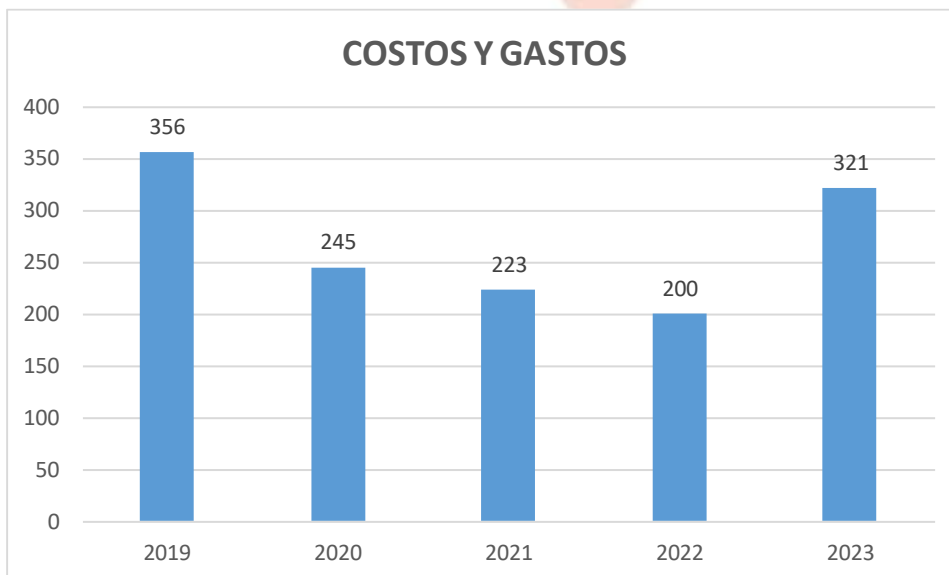
Los ingresos recaudados durante el año 2023 en COOPUCENTRAL fueron \$352 millones de pesos, frente al año 2022 se aumentaron en \$21 millones, que corresponde a un 6%. Dentro de estos ingresos el valor más representativo corresponde a los intereses sobre la cartera de créditos, recaudando \$265 millones y frente al año 2022 aumenta en \$62 millones. Igualmente se recaudaron por recuperación de deterioro de cartera en mora de años anteriores \$9 millones, \$51 millones por debajo de lo recaudado, el año anterior. financieros ingresaron \$76 millones,



*Vidas!*

## GASTOS Y COSTOS

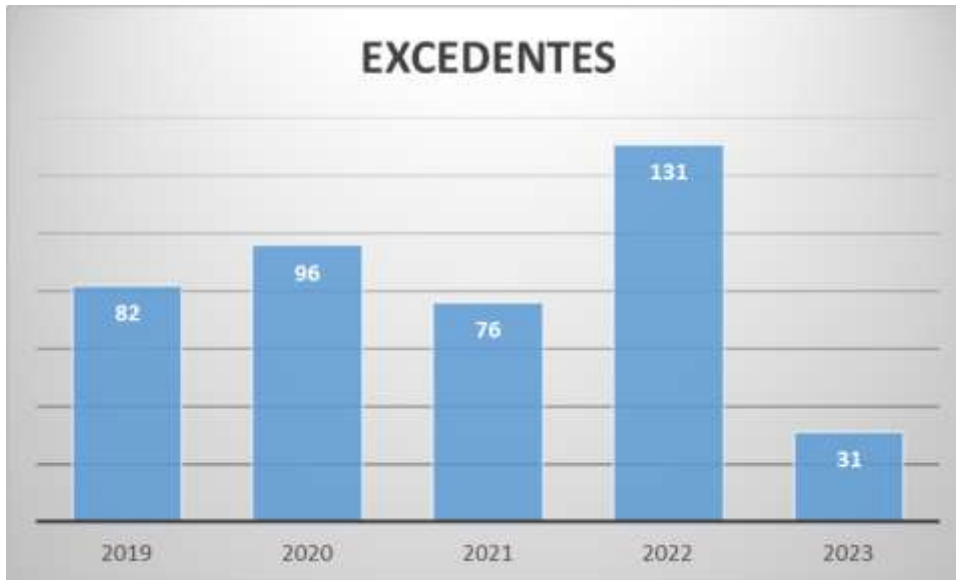
Los gastos durante el año 2023 fueron \$313 millones, los cuales aumentaron en un 64% frente al 2022. Los rubros más significativos dentro de este concepto son los gastos generales por valor de \$10 millones, los cuales frente al año 2022 aumentaron en \$32 millones, que equivalen 32%. El deterioro de cartera aumento frente al año anterior en \$76 millones. Los gastos y costos de beneficios a empleados se aumentaron en \$10 millones frente al año anterior. El saldo de los costos por pago de rendimientos sobre los ahorros a los asociados fue de \$24 millones, los cuales fueron abonados a los aportes por el traslado de saldo resultado del proceso de transformación.



*¡Construimos sueños... transformamos Vidas!*

## EXCEDENTES

COOPUCENTRAL genero excedentes durante el año 2023 por valor de \$31 millones, los cuales disminuyeron frente al año 2022 en \$100 millones.



### NUESTRA BASE SOCIAL

COOPUCENTRAL cerró a 31 de diciembre de 2023 con 232 asociados, distribuidos, así:

#### ASOCIADOS A 31 DICIEMBRE 2023

EMPRESA	#ASOCIADOS
EXTERNOS	27
ADMIN UNIVERSIDAD	185
CATEDRA UNIVERSIDAD	4
PENSIONADOS	5
ASEOS LA PERFECCION	10
EGRESADOS	1
<b>TOTAL</b>	<b>232</b>

Al cierre de 2023, COOPUCENTRAL registra 232 asociados, manteniéndose la base socia con respecto a 2022. Durante el año se presentaron ingresos y retiros, pero al cierre se mantuvo la base respecto a 2022.

## ASOCIADOS



## ASOCIADOS POR GENERO



La base social de COOPUCENTRAL está constituida por 144 mujeres, que corresponden al 62% y 88 hombres son el 38% restante.

CENTRAL  
UNIVERSIDAD CENTRAL

*¡Construimos sueños... transformamos Vidas!*

## ASOCIADOS POR ANTIGÜEDAD

ASOCIADOS POR ANTIGÜEDAD	
RANGO	AÑOS ANTIGÜEDAD
Mas de 20 años	8
15 a 19 años	6
10 a 14 años	21
5 a 9 años	42
4 a 2 años	103
1 año o menos	52
<b>TOTAL ASOCIADOS</b>	<b>232</b>

Nuestros asociados por antigüedad de afiliación, en su mayoría se encuentran en el rango de 4 a 2 años, 103 asociados con esta antigüedad;

seguidos de 52 asociados con antigüedad menor a un año. Y en el rango de los 5 a los 9 años tenemos 42 asociados. Entre los 10 y 19 años tenemos 27 asociados y 8 con más de 20 años de afiliación.

**AFILIACIONES:** Durante al año 2023 logramos afiliar a 64 empleados de la Universidad Central. Esto mediante las inducciones a los nuevos empleados de la Universidad a las cuales fuimos invitados muy amablemente por recursos humanos.

**RETIROS:** Lastimosamente se desvincularon del Fondo de empleados 65 asociados, que en su mayoría lo decidieron debido a la cancelación de contratos laborales y otros por inconvenientes financieros.

### EJECUCION FONDOS SOCIALES

Durante el año 2023, COOPUCENTRAL realizo actividades encaminadas a generar un ambiente familiar y de esparcimiento a los asociados en general.

#### FONDO DE EDUCACION:

Se realizaron cursos en temas de y actualización de circular básica contable y riesgos a directivos, se programó un curso de economía solidaria, dos representantes de la Cooperativa participaron en el Congreso de Analfe,

FONDO EDUCACION	# PARTICIPANTES	SALDO INICIAL	RECURSOS	USO
		\$ 17.777.514		
DISTRIBUCION EXCEDENTES			\$ -	
CAPACITACION DIRECTIVOS ACTUALIZACION NORMATIVAS	15		\$ 4.765.720	
CONGRESO ANALFE	2		\$ 2.023.000	
SEMINARIO PLANEACION ESTRETEGICA	1		\$ 178.500	
CURSO BASICO EXCEL	1		\$ 95.000	
<b>SALDO FINAL FONDO EDUCACION</b>			<b>\$ 10.715.294,00</b>	

#### FONDO DE SOLIDARIDAD:

Los dineros destinados a este fondo en la distribución de excedentes del año 2023 fueron utilizados en ayudas a los asociados para el pago del seguro funerario a través de la empresa Exepaz, COOPUCENTRAL apoyo anualmente a cada asociado con el 50% del servicio funerario, se entregó un valor de \$46.948 x

asociado, beneficiándose 89 asociados durante el año 2023, se entregaron 3 auxilios por nacimiento y uno por matrimonio.

FONDO SOLIDARIDAD	# PARTICIPANTES	SALDO INICIAL	RECURSOS	USO
		\$ 5.805.733		
DISTRIBUCION EXCEDENTES			\$ 13.120.716	
50% SERVICIO FUNERARIO ASOCIADOS	89		\$ 7.887.326	
AUXILIO NACIMIENTO Y MATRIMONIO	4		\$ 1.856.000	
			\$ -	
			\$ -	
<b>SALDO FINAL FONDO SOLIDARIDAD</b>			<b>\$ 9.183.123</b>	

### FONDO DE INTEGRACION:

Durante el 2023 se invirtió en actividades destinadas a los asociados, así:

FONDO ACTIVIDADES INTEGRACION	#PARTICIPANTES	SALDO INICIAL	RECURSOS	USO
		\$ 10.159.854		
DISTRIBUCION EXCEDENTES			\$ 32.801.790	
EVENTO DIA DE LA FAMILIA	170		\$ 7.092.000	
EVENTO FIN DE AÑO PARA ASOCIADOS	146		\$ 18.885.323	
OBSEQUIOS ASOCIADOS	235		\$ 8.839.510	
DESPEDIDA DIRECTIVOS FIN DE AÑO	14		\$ 1.000.000	
EVENTO LANZAMIENTO COOPERATIVA			\$ 7.144.810	
			\$ -	
<b>SALDO FINAL FONDO ACTIVIDADES INTEGRACION</b>			<b>\$ -</b>	

COOPERATIVA UNIVERSIDAD CENTRAL

**Día de la Familia:** Se realizó en el espacio de la universidad un picnic familiar con actividades de recreación para los asociados este evento se

**CELEBRAMOS**  
**EL DÍA DE LA FAMILIA**

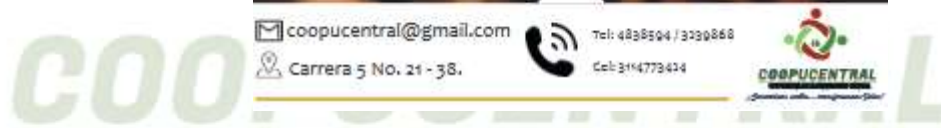
Te invitamos a disfrutar en **coopucentral**  
de nuestras actividades este próximo  
**21 de Octubre**  
**¡ TE ESPERAMOS !**

✉ [coopucentral@gmail.com](mailto:coopucentral@gmail.com) ☎ Tel: 4258294 / 5453848  
📍 Carrera 5 No. 21 - 38. ☎ Cel: 514377434 **COOPUCENTRAL**





**Actividad fin de Año asociados COOPUCENTRAL:** Para culminar un año más de servicio a los asociados se realizó en las instalaciones de la universidad la fiesta de fin de año con gran acogida por parte de los asociados y acompañantes disfrutando un grato momento de esparcimiento y en donde se realizaron rifas de bonos canjeables en dinero por un monto de \$2.600.000



**Obsequio fin de año:** El consejo de Administración autorizó la entrega a todos los asociados de una cobija en piel de conejo marcados con el Logo de COOPUCENTRAL, como obsequio de Fin de Año. Se realizó la compra de 235 obsequios, y se entregaron a los asociados que se afiliaron hasta el mes de octubre de 2023. El costo total para esta actividad \$18.885.323.



**Curso Coctelería:** Se llevó a cabo el curso de coctel ería programándolo en un día de semana y un sábado para darle la oportunidad a todos los asociados que pudieran participar en este evento.



**Actividad de integración grupo administrativo:** Como es acostumbrado se realizó la integración de todos los miembros de junta directiva, comité de control social y administración de COOPUCENTRAL, como reconocimiento a la labor realizada durante el año. Actividad que se cumplió con un almuerzo en el restaurante Terruño campestre. Actividad que tuvo un costo de \$1.000.000

## FONDO QUINQUENAL Y PESEM

Los rubros destinados para la utilización de este fondo, fueron:

FONDO DE PESEM	SALDO INICIAL	RECURSOS	USO
	\$ 44.951.158		
DISTRIBUCION EXCEDENTES		\$ 13.120.716	
CURSO COCTELERIA			\$ 1.774.000
<b>SALDO FINAL FONDO PESEM</b>			<b>\$ 56.297.874</b>

## RETORNO SOLIDARIO

En el 2023, COOPUCENTRAL retorno en promedio a cada asociado la suma de \$388.414 teniendo en cuenta las actividades realizadas y en número de asociados que presenta al cierre del ejercicio. Sin tener en cuenta otros costos que no se cobran a nuestros asociados como son estudio de crédito y consultas a datacrédito, al momento de solicitar un préstamo.

RETORNO COOPERATIVO 2023	
ACTIVIDAD	VALOR
50% SERVICIO FUNERARIO	\$ 7.887.326,00
AUXILIO NACIMIENTO	\$ 1.856.000,00
CAPACITACION NORMATIVA	\$ 4.765.720,00
CONGRESO ANALFE	\$ 2.023.000,00
EVENTO DIA DE LA FAMILIA	\$ 7.092.000,00
PLANEACION ESTRATEGICA Y EXCEL	\$ 273.500,00
EVENTO TRASNFORMACION COOPERATIVA	\$ 10.755.200,00
EVENTO FIN DE AÑO	\$ 18.885.323,00
OBSEQUIOS ASOCIADOS	\$ 8.839.510,00
EVENTI FIN DE AÑO ADMINISTRACION	\$ 1.000.000,00
CURSO COCTELERIA	\$ 1.774.000,00
RENDIMIENTO AHORROS ABRIL	\$ 24.960.538,00
<b>TOTAL BENEFICIOS</b>	<b>\$ 90.112.117,00</b>
<b>BENEFICIO POR ASOCIADO</b>	<b>\$ 388.414,30</b>

Los saldos consolidados que quedaron a diciembre 31 de 2023 de los fondos sociales fueron:

CONCEPTO	SALDO
Fondo de educación	\$ 10.715.294
Fondo de Solidaridad	\$ 9.183.123
Fondo Protección cartera	\$ 288.520.622
Fondo de Integración	\$ -
Fondo desarrollo empresarial	\$ 58.008.682
Fondo Pesem	\$ 56.297.874
<b>TOTAL FONDOS SOCIALES</b>	<b>\$ 422.725.595</b>

### GESTION INTERNA Y ASPECTOS LEGALES

- El Comité de riesgos estuvo conformado por algunos asociados y miembros del Consejo de Administración , quienes se reunieron para evaluar el riesgo de los créditos durante el año.
- De igual modo, COOPUCENTRAL ha cumplido con las normas y exigencias de la Circular Básica Contable y Financiera, y con la estructura administrativa de órganos legales y estatutarios, quienes cumplen con las actividades estipuladas.
- COOPUCENTRAL informa, que se encuentra al día con las obligaciones contraídas con sus empleados por concepto de parafiscales y el sistema de seguridad social integral, al cierre del ejercicio económico. De igual forma ha sido auditado por la revisoría fiscal que ratifica este cumplimiento.
- COOPUCENTRAL está realizó proceso de implementación del Sistema de Riesgo de cartera, proceso que se encuentra en implementación.
- COOPUCENTRAL realizó el pago de la Tasa de Contribución a la Superintendencia de La Economía Solidaria.
- Se realizó la renovación y el pago a la Cámara de Comercio del Registro Único Empresarial (RUES).
- Durante lo corrido del año se recibieron los oficios correspondientes a la demanda instaurada por la señora Piedad Astrid Prieto Urrego exempleada de COOPUCENTRAL. Y para la cual se contrató un abogado especialista en derecho laboral. La demanda tenía la primera audiencia citada para el 24 de noviembre de 2022, sin embargo, fue suspendida por el juez, debido a falta un fallo en el proceso por instancia que interpuso el abogado de COOPUCENTRAL y que a la fecha no se resultó. Estamos en la espera de dicho fallo y seguir con correspondiente audiencia, para saber en qué términos nos encontramos frente al mismo.

- Durante el 2023, se continuo con el proceso de transformación a Cooperativa de aporte y crédito, culminándose este mediante Resolución 2023321005225 de 28 junio de 2023
- **RETOS PARA EL NUEVO AÑO**

La administración actual se encuentra comprometida con el crecimiento de COOPUCENTRAL, por lo cual se planteó varias actividades a desarrollar:

- Se trabajará en la ampliación de la base social buscando afiliación de egresados y familiares de los asociados.
- La apertura de nuevos convenios para prestar servicios asequibles a los asociados, en temas de seguros, salud, recreación.
- Realización de actividades de integración para los asociados, como caminatas y visitas a lugares ecoturísticos.

Esperamos poder lograr el crecimiento de nuestra base social y nuevamente realizar actividades que redunden de bienestar a todos nuestros asociados y sus familias.

**LUIS FERNANDO TRUJILLO**

Gerente COOPUCENTRAL

**COOPUCENTRAL**

COOPERATIVA UNIVERSIDAD CENTRAL

*¡Construimos sueños... transformamos Vidas!*